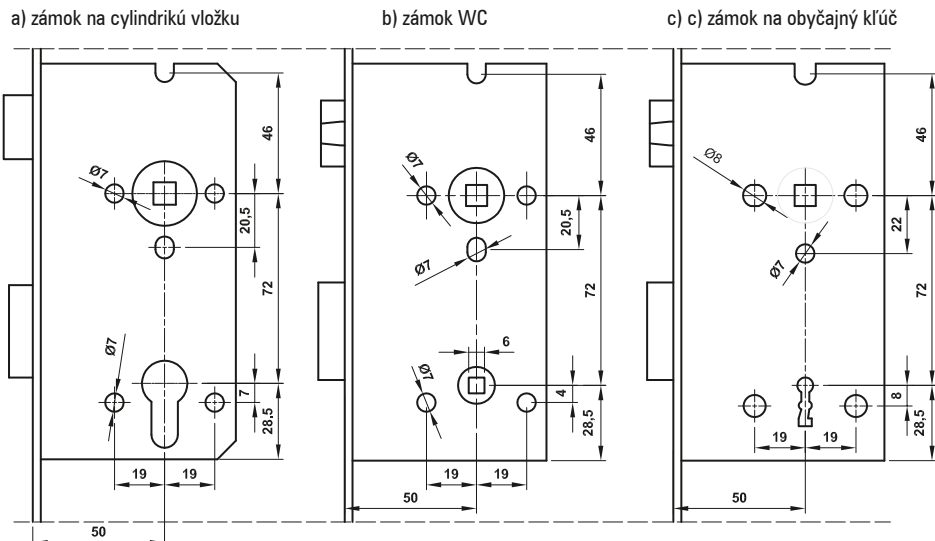


#### 4. Výber a montáž kovania: kľučiek a štítkov/roziat.

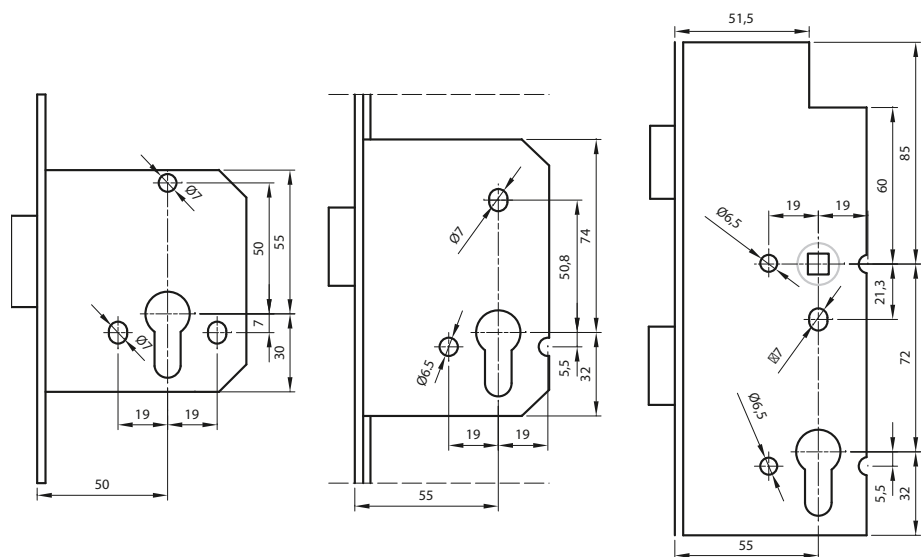
Pri nákupe a montáži štítkov je potreba venovať pozornosť, aby rozostúp skrutiek v štítku a uloženie štítku počas montáže boli prispôbené konštrukcii zámku (tzn. aby skrutky upevňujúce štítk boli prevedené správnymi otvormi v zámku – dôležité z dôvodu možnosti poškodenia zámku vrtaním jeho konštrukcie) – pozri Obr. 4-5.

Obr. 4. Zámky spodné pre dvere s polodrážkou – rozostúp 72/50



Obr. 5. Ostatné zámky pre dvere s polodrážkou

d) d) zámok horný (nezávislý) e) d) horná časť zámku Solid f) d) spodná časť zámku Solid



## DVERNÉ KRÍDLO

### ZÁRUČNÝ LIST s montážnym návodom

1-SK



**POZOR:**

Pred zahájením montáže je nutné prečítať návod na obsluhu a záručné podmienky.

## Blahoželáme k nákupu

Zvolili ste značkový výrobok firmy D.R.E. Sp. z o.o. Blahoželáme k výberu a ďakujeme za dôveru. Naše výrobky majú vysokú kvalitu a trvanlivosť. Vysoko kvalitné suroviny a moderná technológia výroby zaručujú najvyšší komfort používania.

K vašej spokojnosti odporúčame prečítať si tento návod a dodržiavať obsiahnuté pokyny v ňom.

## Dverné krídlo

Dverné krídlo je dokonale integrované s falcovou zárubňou (s polodrážkou) spol. D.R.E. Sp. z o.o. Konštrukcia dverného krídla je vyrobená z preglejky ihličnatej a vysoko kvalitného MDF.

### Zoznam komponentov a príslušenstva

- |                                 |       |
|---------------------------------|-------|
| 1. Dverné krídlo .....          | 1 ks. |
| a – horné krídelko závesu ..... | 3 ks. |
| b – dverný zámok .....          | 1 ks. |

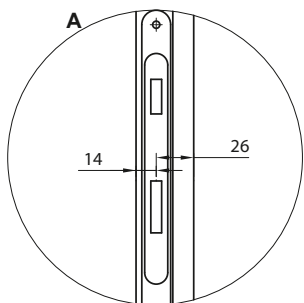
## Výber cylindrickej vložky

V krídlach s polodrážkou sa musí použiť patentovú vložku asymetrickou s pomerom rozmeru na krídle 14/26 (26 zo strany, na ktorej sa dvere otvárajú).

Do týchto rozmerov, na každej strane musí pridaná hrúbka štítkov o dodatočne 2-3 mm.

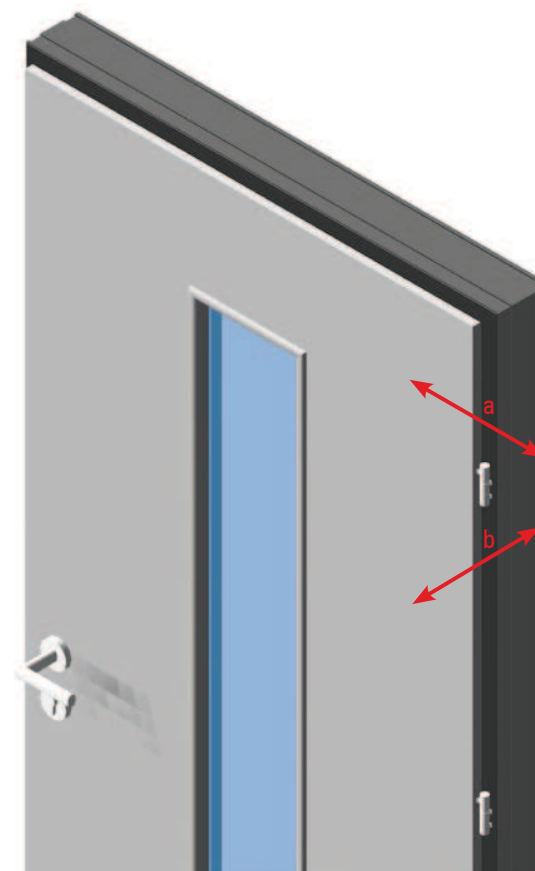
Pre štítky s hrúbkou 10 mm odporúčame asymetrické vložky: 26/36 mm, 25/40 mm alebo 26/41mm.

Obr. 1. Rozostúp vložky v krídle

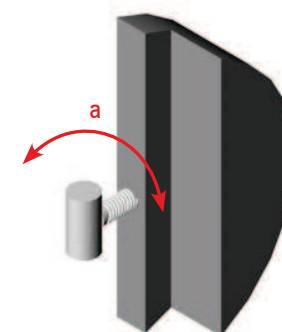


1. V prípade potreby (napr. vyplývajúce z požiadaviek na ventiláciu, je potrebné skrátiť krídla zdola maximálne o 60 mm (Nie je možné skrátiť krídla z kolekcie Vetro, krídel pasívnych a s padajúcim tesnením).
2. Zdvíhajúc krídlo kolmo k stene, posunúť jeho okraj na závesy do trámu na závesy zárubne. Dopasovať polohu krídla pre získanie jednej osi závesov v krídle so závesami zárubne. Nasadíte krídlo cez jeho zniženie.
3. Pri zatvorených dverách, skontrolujte príľnavosť krídla s tesnením a rovnomernosť bočných štrbín polodrážky. V prípade potreby urobiť reguláciu:
  - a) odskrutkovaním alebo doskrutkovaním o 1-2 otočky závesu v krídle (po odstránení zo zárubne) ovplyvňujeme veľkosť štrbín polodrážky (presunutie krídla na stranu – Obr. 3, 3a),
  - b) posúvajúc záves v zárubni (po uvoľnení na čas tejto operácie skrutiek pri závesoch imbusovým kľúčom) ovplyvňujeme presunutím krídla do/od tesnenia (Obr. 3, 3b).

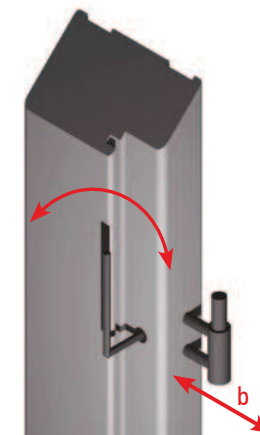
Obr. 3. Regulácia závesu krídla a zárubne.



Obr. 3a regulácia závesu v krídle



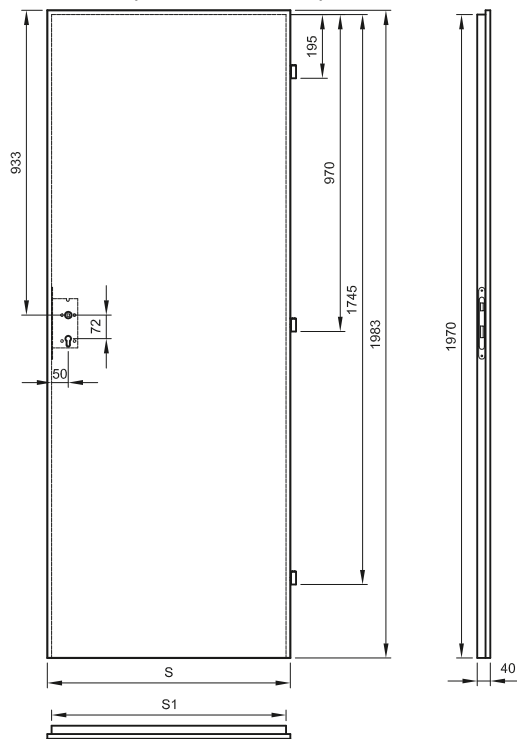
Obr. 3b regulácia závesu v zárubne



## Návod na montáž dverného krídla

Pozor: Pred montážou skontrolujte výrobok z hľadiska kvantity a kvality, porovnávajúc rozmery s nižšie uvedeným. V prípade zistenia vady odstúpiť od montážnych operácií a oznámiť túto skutočnosť predajúcemu.

Obr. 2. Krídlo s polodrážkou - rozmery.



Tab. 1. Šírka krídla

Symbol rozmeru dverí	Wymiary w [mm]	
	S	S1
„40“ *	444	418
„60“	644	618
„70“	744	718
„80“	844	818
„90“	944	918
„100“	1044	1018
„110“ **	1144	1118

\* Šírka „40“ týka sa „dodatočné“

\*\* Šírka „110“ týka sa len krídla Standard 10.

## Účel, montáž a podmienky použitia dverí DRE

### Účel

Vnútorne dvere DRE sú určené pre uzatváranie stavebných otvorov vo vnútorných stenách medzi miestnosťami. Sú používané v stavebníctve bytových priestorov, verejných budovách, servisných závodoch a ďalších priestoroch, v ktorých nie sú potrebné technické dvere alebo dvere špeciálneho určenia.

Vnútorne dverové stolárstvo sa používa v suchých, dobre vetraných a nevlhkých priestoroch – kde relatívna vlhkosť vzduchu nepresahuje 60%. To sa týka dopravy, skladovania a prevádzky.

Začlenenie dverového stolárstva musí byť v súlade s technickým návrhom, vyvinutým pre určitý objekt s prihliadnutím na platné normy, predpisy a pokyny pre montáž. Inštrukcia je dodaná s výrobkom.

### Použitie

Otvorené dverné krídla sa nemôžu samé zatvárať. Zavreté by nemali pri pohybe kľučky vykazovať žiadne vôle.

Dvere by sa mali čistiť prostriedky určenými na údržbu nábytku alebo mierne vlhkou handričkou. Interiérové dvere nemôžu byť vystavené priamemu kontaktu s vodou. Obloženie interiérových dverí DRE nie je odolné voči acetónu a octanu etylo-butylvého. Po ich použití na povrchu môžu sa objaviť viditeľné stopy.

### Montáž

Dvere je treba osadiť v miestnostiach s kompletne hotovými stenami a podlahami. Povrchová úprava by mala byť ukončená do okraja steny (otvoru v stene). Po namontovaní zárubne by sa nemalo vykonávať „mokrých“ dokončovacích prác.

V zárubniach určených pre miestnosti, kde podlaha bude umývaná za mokra, pred montážou spodný okraj je treba zaistiť silikónom. Po montáži zárubni je povinne utesnenie silikónom spojenie zárubni s podlahou a stenou. Medzery medzi stenou a zárubňou by mali byť vyplnené izolačným materiálom.

potvrdenie pre kupujúceho

pečiatka a podpis predávajúceho

.....  
dátum prevzatia tovaru

### Vážení zákazníci !

1. Reklamačné oznámenie sa skladá v miestach nákupu tovaru.
2. Spôsob komunikácie medzi distribútorom a ďalšími spotrebiteľmi produktov DRE určuje sám distribútor prijímajúci reklamačnú sťažnosť.
3. Distribútor skladá sťažnosť v firme DRE. Pre lepšiu a rýchlejšiu komunikáciu firma DRE ponúka elektronický systém žiadostí a reklamačné formuláre dostupne v obchodnom oddelení alebo na webových stránkach. Použitie ich distribútorom umožní zabrániť procedurálnym chybám a predĺženiu termínu vybavení reklamácie.

### KONTROLNÁ KARTA

názov výrobku / symbol

pečiatka baliaceho

### ZÁRUČNÉ PODMIENKY

1. D.R.E. Sp. z o.o. ako Ručiteľ garantuje svoje výrobky za predpokladu, že budú namontované v súlade s návodom na montáž a budú používané podľa ich účelu.
2. Záruka na predaný spotrebný tovar nevyklučuje, neobmedzuje a ani nezaručuje právo kupujúceho vyplývajúce z predpisov o výmene za nový tovar za chyby predaného tovaru.
3. Záruka na výrobky firmy D.R.E. Sp. z o.o. je 24 mesiacov (od okamihu dodania tovaru kupujúcemu), za predpokladu splnenia povinnosti z ods. 4 v popísanom termíne.
4. Držiteľ záruky by mal odovzdať chybnú súčasť do miesta nákupu spolu s týmto záručným listom a dokladom o kúpe.
5. Ručiteľ je povinný posúdiť a vybaviť reklamáciu do 30 dní odo dňa dodania tovaru držiteľom záruky, pokiaľ zákazník súhlasí s dlhšou dobou – nie viac ako ďalších 30 dní.
6. Oneskorenie pri vybavovaní sťažnosti nenastane, keď inšpekcia, výmena alebo oprava nebola vykonaná z dôvodov na strane kupujúceho.
7. V období záruky Ručiteľ sa zaväzuje k bezplatnej oprave chybného výrobku.
8. Hodnotenie charakteru vady a spôsobu vybavenia sťažnosti vykonáva zástupca Predávajúceho alebo Ručiteľa.
9. Podmienkou vybavenia sťažnosti týkajúcej sa zjavnej vady kvality a nezlučiteľnosti s objednávkou je oznámenie pred montážou so súčasným odstúpením od montážnych operácií
10. Záruka zaniká v prípade:
  - Vykonania akejkoľvek zmeny v krídle alebo v zárubni,
  - porušenia konštrukcií výrobku,
  - vykonania zápisu v záručnom liste neoprávnenou osobou.
11. Záruka sa nevzťahuje na:
  - mechanické poškodenia, vonkajšie vady spôsobené nedodržaním bežných pravidiel počas dopravy, skladovania a uskladnenia výrobkov,
  - zafarbenia, deformácie a poškodenia prvkov a dielov, ktoré vznikli v dôsledku opuchu materiálu, a spôsobené boli nadmernou vlhkosťou vzduchu v miestnostiach alebo nadmernou teplotou,
  - vady spôsobené nesprávnym zaistením výrobku po dobu trvania stavebných prác, vrátane poškodenia povlakov lakových alebo laminovaných, ako výsledok lepenia výrobku samolepiacimi páskami,
  - vady spôsobené nesprávnym používaním alebo nedbanlivosťou Kupujúceho,
  - montáž výrobku a účinky nesprávnej starostlivosti a údržby,
  - Nefunkčnosť výrobku, vyplývajúca z náhodných udalostí, nezávislých na výrobcovi a prevádzkových podmienok,
  - obvyklé opotrebenie výrobku,
  - kvantitatívne nedostatky prvkov a príslušenstva viditeľné pri obdržaní,
  - škody spôsobené zvieratami.

Upozorňujeme, že špecifikom prírodnej dyhy je možnosť výskytu rozdielov v kresbe a farbe jednotlivých produktov a komponentov konkrétneho výrobku.